

Ocena zasobów pomocy społecznej

Autorzy:
Powiatowe Centrum Pomocy Rodzinie
w Gostyniu

SPIS TREŚCI

STRONA

1	Wprowadzenie	3
2	Dane o sytuacji demograficznej i społecznej	3
3	Dane o korzystających z pomocy i wsparcia	8
3.1	Dane o korzystających z pomocy i wsparcia POWIAT - ZADANIA PCPR ORAZ MOPR	11
4	Inne rodzaje pomocy i świadczeń	18
5	Zasoby instytucjonalne pomocy i wsparcia	18
6	Kadra jednostki organizacyjnej pomocy społecznej	27
6.1	Zatrudnienie pomocnicze w jednostce organizacyjnej pomocy społecznej	30
6.2	Zespoły pracy socjalnej i integracji społecznej w jednostce pomocy społecznej	30
7	Środki finansowe na wydatki w pomocy społecznej i innych obszarach polityki społecznej w budżecie jednostki samorządu terytorialnego	30
8	Aktywność projektowo-konkursowa jednostki organizacyjnej pomocy społecznej	33
9	Współpraca z organizacjami pozarządowymi - zadania zlecone w obszarze pomocy i wsparcia	34
10	Wnioski końcowe	34

1. Wprowadzenie

Zgodnie z art. 16a ustawy z 12 marca 2004 r. o pomocy społecznej gmina i powiat oraz samorząd województwa zobowiązani są do sporządzenia corocznie oceny zasobów pomocy społecznej w oparciu o analizę lokalnej sytuacji społeczno-demograficznej, która w szczególności winna obejmować: infrastrukturę, kadre, organizacje pozarządowe, nakłady finansowe ponoszone na zadania pomocy społecznej oraz informacje o osobach i rodzinach korzystających z pomocy społecznej. Niniejsza analiza opisuje ww. sytuację w powiecie gostyńskim. Jest to powiat gostyński, leżący w województwie wielkopolskim. Powiat gostyński graniczy z 6 powiatami: leszczyński, kościański, krotoszyński, jarociński, rawicki i śremski. Siedzibą powiatu jest Gostyń. Powierzchnia powiatu gostyńskiego wynosi 810,26 km². Gęstość zaludnienia w powiecie gostyńskim wynosi 72 772 osób. Podział administracyjny powiatu wyodrębnia 5 miast i gmin oraz dwie gminy wiejskie. Poniżej prezentujemy szczegółowe dane o: sytuacji demograficznej, rynku pracy, infrastrukturze społecznej, korzystających z pomocy i wsparcia, świadczeniach pomocy społecznej, zasobach instytucjonalnych pomocy i wsparcia, kadrze pomocy społecznej, środkach finansowych na wydatki w pomocy społecznej i innych obszarach polityki społecznej w budżecie jednostki samorządu terytorialnego, aktywności projektowo-konkursowej jednostki organizacyjnej pomocy społecznej, współpracy z organizacjami pozarządowymi w obszarze pomocy i wsparcia powiatu gostyńskiego.

2. Dane o sytuacji demograficznej i społecznej

Według stanu na 30 czerwca 2025r., liczba ludności powiatu gostyńskiego wyniosła 72 772 osób, z czego 36 088 mężczyzn (49,6% ludności) oraz 36 684 kobiet (50,4% ludności).

Podział ludności: ludność w miastach: 31 488 osób (w tym 15 200 mężczyzn, 16 288 kobiet).

Ludność na terenach wiejskich: 41 284 osoby (w tym 20 888 mężczyzn, 20 396 kobiet)

Liczba ludności stanowi 2,2 % ludności województwa, 0,19 % ludności kraju. Struktura ludności powiatu przedstawiała się następująco: osoby w wieku przedprodukcyjnym stanowiły 58,40%, osoby w wieku produkcyjnym 20,60%, a w wieku poprodukcyjnym 21%. W latach 2002-2024 liczba ludności spadła o 3,1%.

Według stanu na 31 grudnia 2025r. stopa bezrobocia w powiecie wyniosła 5,0%. Stopa bezrobocia dla województwa wynosi 3,5% dla kraju wynosi 5,7 %. Liczba osób bezrobotnych zarejestrowanych w powiecie gostyńskim wyniosła 1585, w tym 53,19% stanowiły kobiety, 46,81% mężczyźni. Udział długotrwale bezrobotnych w stosunku do ogólnej liczby ludności wyniósł 44,86%.

Poniżej prezentujemy w formie graficznej i tabelarycznej szczegółowe dane dotyczące demografii (liczbę ludności w podziale na płeć i grupy wiekowe), rynku pracy (liczbę osób bezrobotnych, liczbę bezrobotnych długotrwale, liczbę osób bezrobotnych z prawem do zasiłku, wskaźnik bezrobocia wśród beneficjentów pomocy społecznej) oraz w formie tabelarycznej informacje o infrastrukturze społecznej zawierające dane własne jednostki dotyczące liczby hospicjów oraz liczby ośrodków dla cudzoziemców na terenie powiatu gostyńskiego.

Liczba osób bezrobotnych, liczba długotrwale bezrobotnych oraz liczba osób bezrobotnych z prawem do zasiłku (poziom powiatu)

Status	Ogółem	Mężczyźni	Kobiety
Bezrobotni ogółem	1 585	742	843
Bezrobotni z prawem do zasiłku	246	121	125
Długotrwale bezrobotni	711	294	417

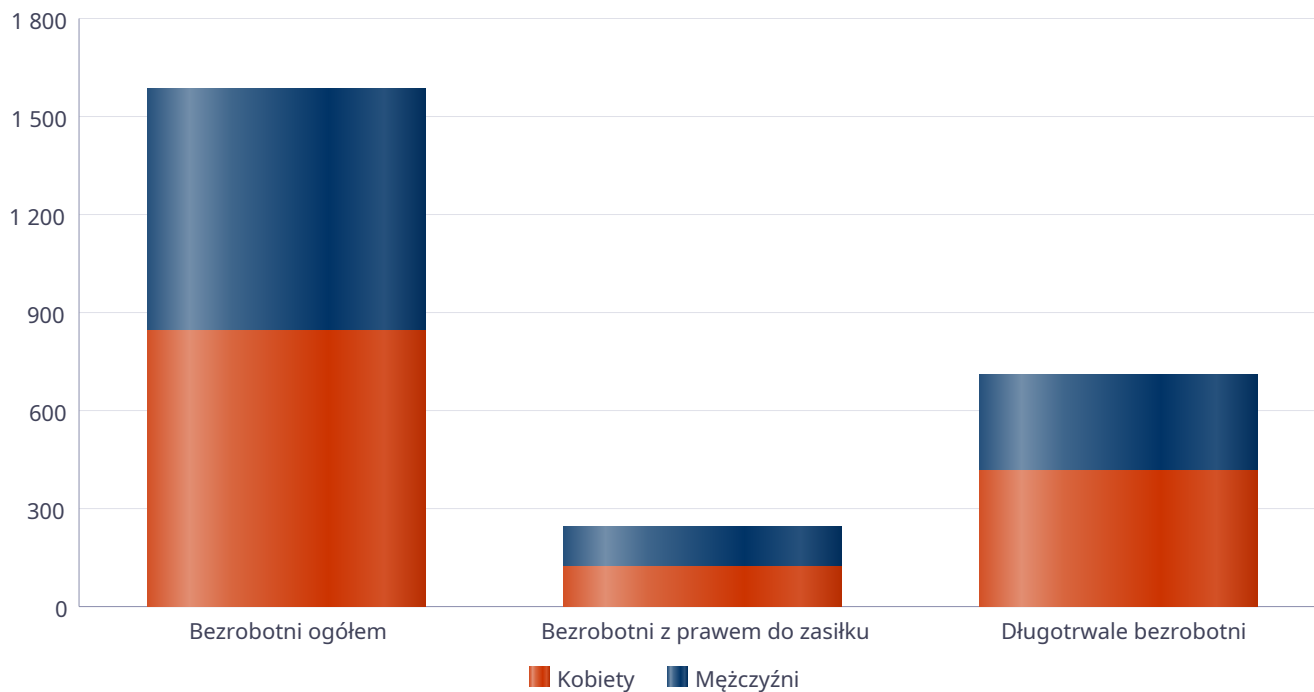


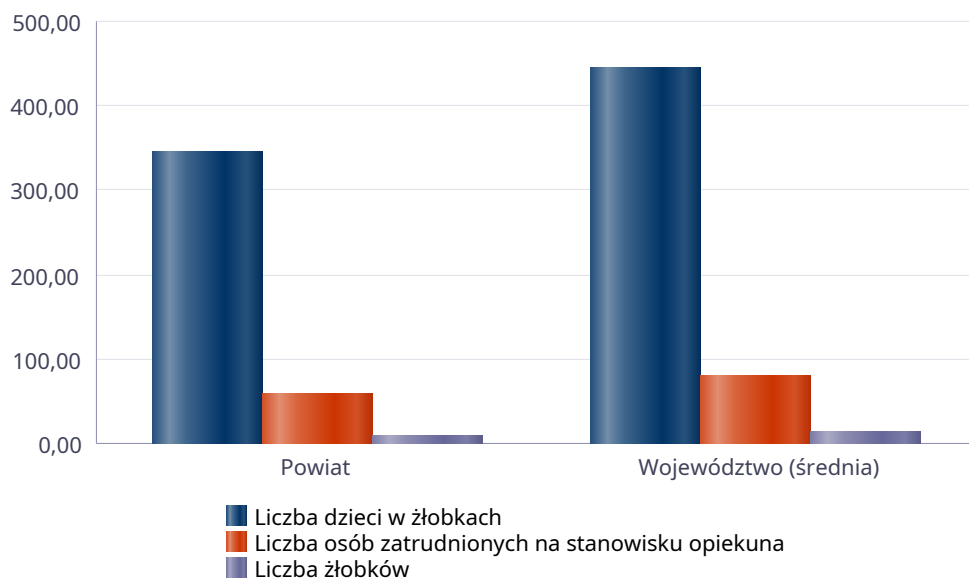
Tabela prezentuje liczbę osób bezrobotnych, liczbę bezrobotnych długotrwale oraz liczbę osób bezrobotnych z prawem do zasiłku, ogółem i w podziale na płeć.

Status	Powiat		Województwo		Polska	
	Kobiety	Mężczyźni	Kobiety	Mężczyźni	Kobiety	Mężczyźni
Osoby bezrobotne ogółem	843	742	30 520	25 539	438 744	446 243
Osoby bezrobotne z prawem do zasiłku	125	121	4 911	3 584	67 286	57 112
Osoby długotrwale bezrobotne	417	294	13 184	8 687	221 318	200 543

Liczba placówek i miejsc dla dzieci

Jednostka terytorialna	Miara	Wartość liczbowa
Powiat	Liczba dzieci w żłobkach	344,00
Powiat	Liczba osób zatrudnionych na stanowisku opiekuna	59,00
Powiat	Liczba żłobków	11,00
Województwo (średnia)	Liczba dzieci w żłobkach	443,63
Województwo (średnia)	Liczba osób zatrudnionych na stanowisku opiekuna	81,31
Województwo (średnia)	Liczba żłobków	15,69

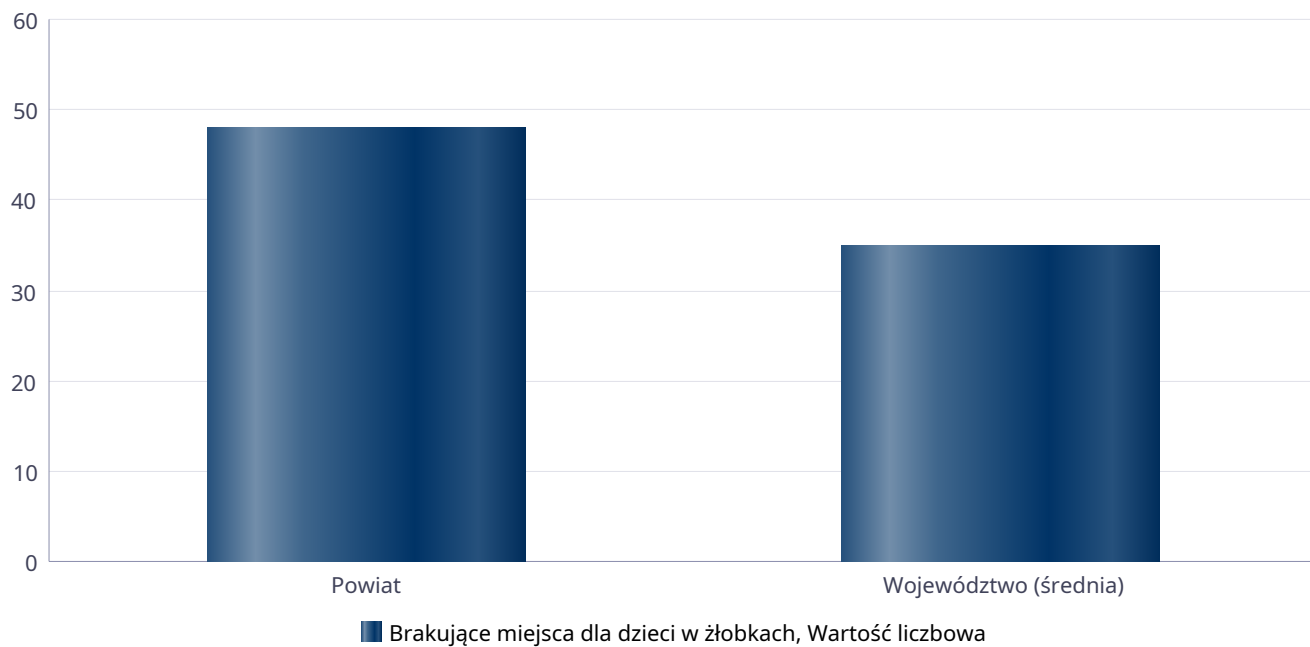
Infrastruktura opieki nad dziećmi



Liczba placówek i miejsc dla dzieci

Jednostka terytorialna	Miara	Wartość liczbową
Powiat	Brakujące miejsca dla dzieci w żłobkach	48
Województwo (średnia)	Brakujące miejsca dla dzieci w żłobkach	35

Infrastruktura opieki nad dziećmi



INFRASTRUKTURA SPOŁECZNA (stan na 31.XII)

WYSZCZEGÓLNIENIE		Rok 2024	Rok oceny 2025	Prognoza 2026*
INFRASTRUKTURA SPOŁECZNA				
Liczba mieszkań komunalnych w zasobie gminy	1	X	X	X
Liczba wniosków złożonych na mieszkanie komunalne z zasobów gminy	2	X	X	X
w tym z wiersza 1: Liczba mieszkań socjalnych (lokali)	3	X	X	X
Liczba oczekujących na mieszkanie socjalne	4	X	X	X
Liczba wyroków eksmisyjnych bez wskazania lokalu socjalnego	5	X	X	X
Liczba klubów i innych miejsc spotkań dla seniorów	6	X	X	X
Liczba hospicjów	7	0	0	0
Liczba ośrodków dla cudzoziemców	8	0	0	0

* Wielkość prognozy nie dotyczy wartości przyrostu lub spadku. W przypadku braku możliwości oszacowania wielkości liczbowych dla prognozy należy wpisać liczby odpowiadające danym z kolumny "Rok oceny 2025". Niniejsza instrukcja dotyczy wypełniania wszystkich tabel OZPS.

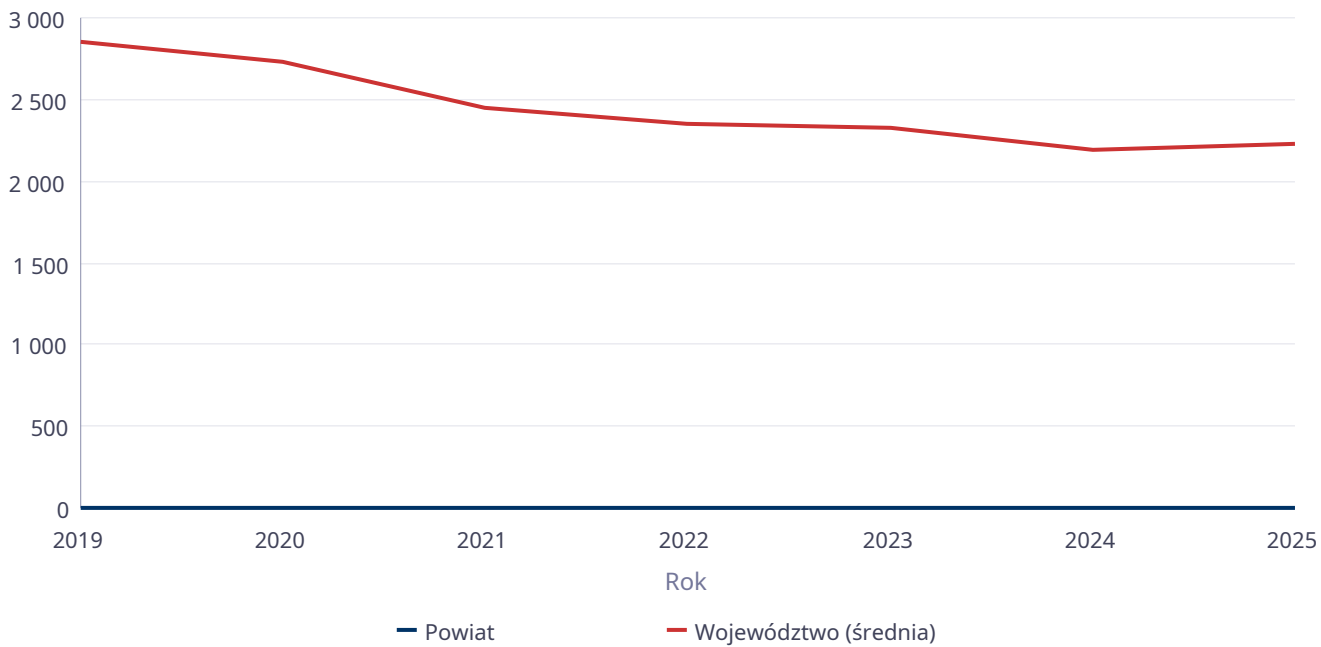
3. Dane o korzystających z pomocy i wsparcia

Poniżej prezentujemy w formie graficznej i tabelarycznej szczegółowe dane dotyczące: liczby rodzin i osób w rodzinach korzystających z pomocy społecznej w podziale na wiek i płeć, wskaźnika deprivacji lokalnej, liczby długotrwale korzystających z pomocy społecznej, w podziale na płeć i grupy wiekowe dane dotycząc osób i rodzin korzystających z pomocy społecznej w ramach PCPR w Gostyniu.

Liczba osób korzystających ze świadczeń na podstawie wydanych decyzji

	Liczba świadczeniobiorców						
	2019	2020	2021	2022	2023	2024	2025
Powiat	1	1	1	0	2	0	2
Województwo (średnia)	2 856	2 724	2 450	2 349	2 326	2 195	2 233

Liczba świadczeniobiorców



**DANE O KORZYSTAJĄCYCH Z POMOCY I WSPARCIA
w całym okresie sprawozdawczym**

WYSZCZEGÓLNIENIE		Rok 2024	Rok oceny 2025	Prognoza 2026
OSOBY I RODZINY, KTÓRYM UDZIELONO POMOCY I WSPARCIA				
Liczba osób	1	3 821	2 140	2 500
OSOBY I RODZINY, KTÓRYM PRZYZNANO ŚWIADCZENIE				
Liczba osób	2	0	2	2
W tym: osoby długotrwale korzystające	3	0	0	0
Wiek 0-17	4	0	0	0
Wiek produkcyjny *	5	0	2	2
Wiek poprodukcyjny **	6	0	0	0
Liczba rodzin	7	0	2	2
Liczba osób w rodzinach	8	0	6	6
w tym: KOBIETY (z wierszy 2-6)				
Ogółem	9	0	1	1
W tym: osoby długotrwale korzystające	10	0	0	0
Wiek 0-17	11	0	0	0
Wiek 18-59	12	0	1	1
Wiek 60 lat i więcej	13	0	0	0
OSOBY I RODZINY, Z KTÓRYMI PRZEPROWADZONO WYWIAD ŚRODOWISKOWY				
Liczba osób ogółem	14	145	103	110
Liczba rodzin	15	145	103	110
Liczba osób w rodzinach	16	624	329	352
KONTRAKT SOCJALNY				
Liczba zawartych kontraktów socjalnych - ogółem	17	0	0	0
Liczba osób objętych kontraktem socjalnym - ogółem	18	0	0	0

* wiek produkcyjny: kobiety w wieku 18-59 lat, mężczyźni 18-64 lat

** wiek poprodukcyjny: kobiety w wieku 60 i więcej, mężczyźni 65 i więcej

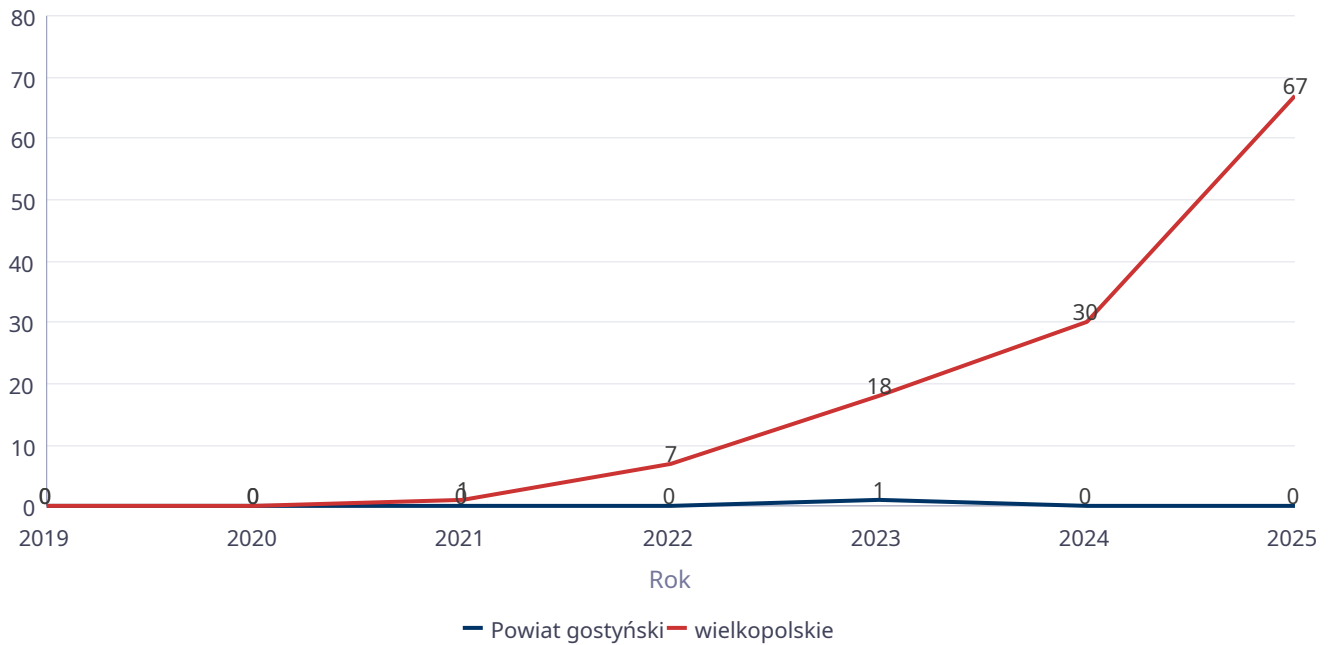
3.1. Dane o korzystających z pomocy i wsparcia POWIAT - ZADANIA PCPR ORAZ MOPR

W 2025 roku w 58 rodzinach zastępczych umieszczonych było 79 dzieci. Na terenie powiatu 7 pełnoletnich wychowanków rodzinnej pieczy zastępczej oraz 6 instytucjonalnej pieczy zastępczej zdecydowało o opuszczeniu rodziny i zostało objętych indywidualnym programem usamodzielnienia. W powiecie funkcjonowało 4 koordynatorów pieczy zastępczej oraz 1 rodzina pomocowa. Poniżej prezentujemy w formie graficznej i tabelarycznej szczegółowe dane dotyczące: liczby osób korzystających z indywidualnego programu integracji cudzoziemców, liczby rodzin i dzieci umieszczonych w rodzinach zastępczych, kwoty świadczeń ze względu na typ rodziny, w której umieszczono dziecko w pieczy zastępczej, kwoty świadczeń dodatku zadaniowego w różnych typach pieczy zastępczej, strukturę liczby osób usamodzielnionych w rozbiciu na pełnoletnie osoby opuszczające rodziny zastępcze, pełnoletnie osoby opuszczające placówki opiekuńczo-wychowawcze, pełnoletnie osoby opuszczające instytucje, o których mowa w art. 88 ust. 1 ustawy o pomocy społecznej, kwotę świadczeń na usamodzielnienia.

Liczba osób korzystających z indywidualnego programu integracji cudzoziemców w województwie

	Liczba osób						
	2019	2020	2021	2022	2023	2024	2025
Powiat gostyński	0	0	0	0	1	0	0
wielkopolskie	0	0	1	7	18	30	67

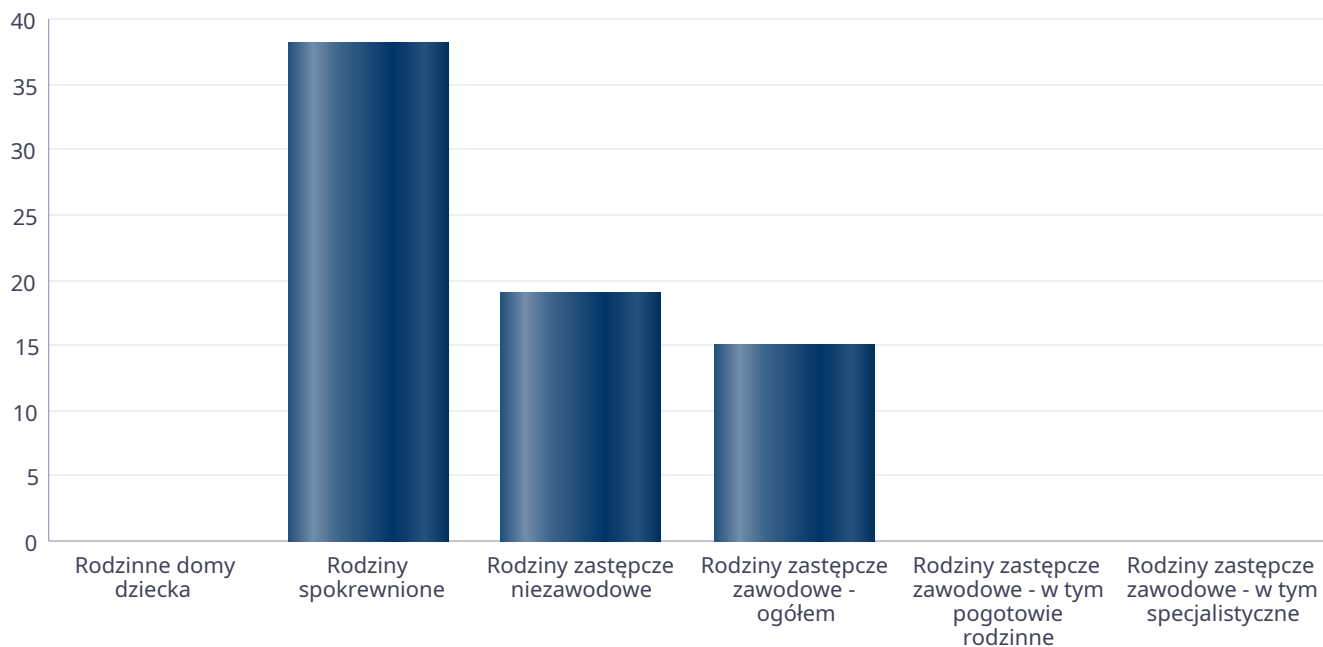
Liczba osób



Liczba dzieci umieszczonych w rodzinach, rodzinach spokrewnionych z dzieckiem, w rodzinach zastępczych niezawodowych, zastępczych zawodowych, w tym rodzinach zastępczych specjalistycznych, rodzinach zastępczych pełniących funkcję pogotowia rodzinnego

Forma pieczy:	Liczba dzieci
Rodzinne domy dziecka	0
Rodziny spokrewnione	38
Rodziny zastępcze niezawodowe	19
Rodziny zastępcze zawodowe - ogółem	15
Rodziny zastępcze zawodowe - w tym pogotowie rodzinne	0
Rodziny zastępcze zawodowe - w tym specjalistyczne	0

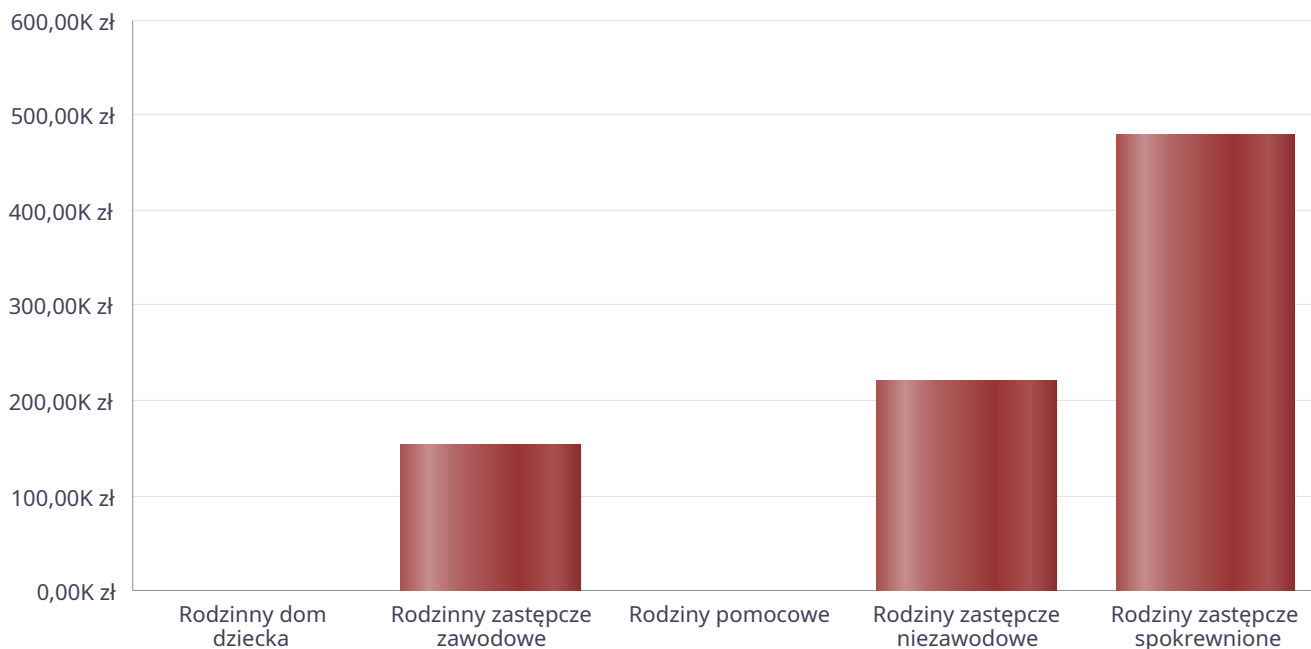
Liczba dzieci



Kwoty świadczeń ze względu na typ rodziny, w której umieszczono dziecko

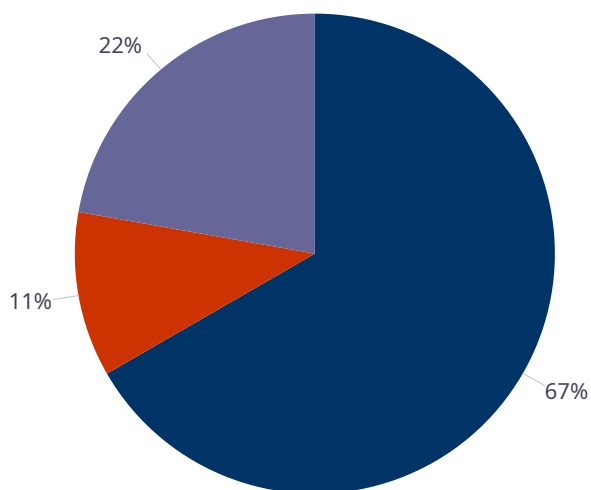
Rodzaj świadczenia	Rodzinny dom dziecka	Rodzinny zastępcze zawodowe	Rodziny pomocowe	Rodziny zastępcze niezawodowe	Rodziny zastępcze spokrewnione
Wydatki na świadczenia dla rodzin zastępczych lub osób prowadzących rodzinny dom dziecka	0,00 zł	153 115,00 zł	129,00 zł	221 396,00 zł	478 060,00 zł

Kwoty świadczeń



Liczba osób usamodzielnionych w rozbiciu na pełnoletnie osoby opuszczające rodziny zastępcze, pełnoletnie osoby opuszczające placówki opiekuńczo-wychowawczej

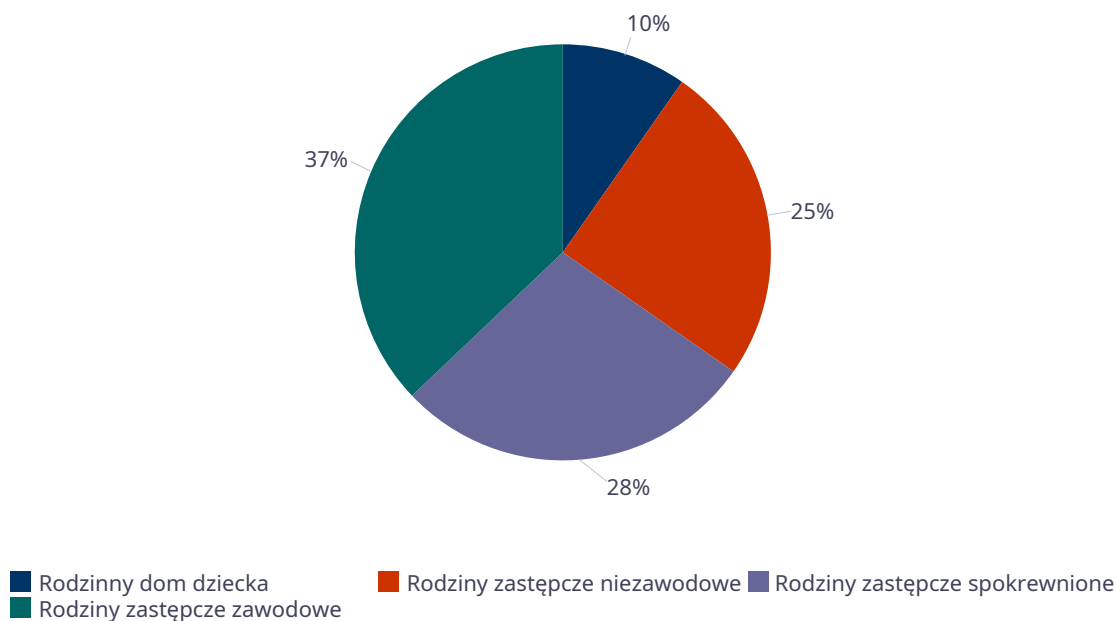
Grupa	Odływ z instytucjonalnej pieczy zastępczej	Odływ z rodzin zastępczych niezawodowych	Odływ z rodzin zastępczych spokrewnionych	Odływ z rodzin zastępczych zawodowych	Odływ z rodzinnych domów dziecka
Dzieci powyżej 18 roku życia	6	1	2	0	0



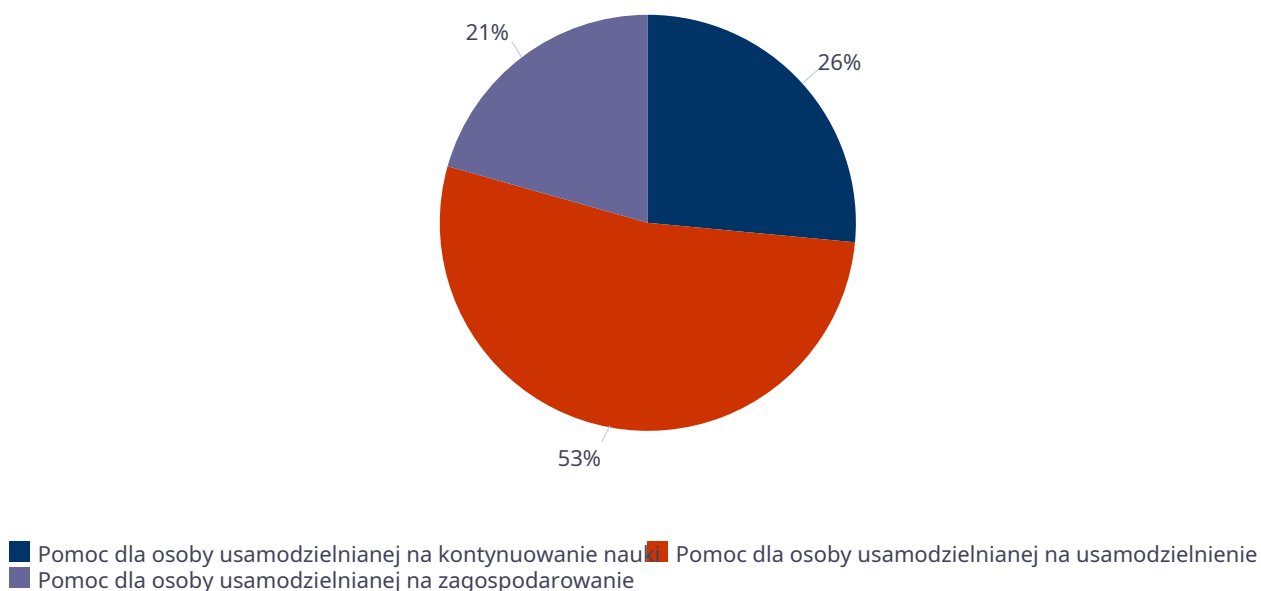
Kwota w złotych ogółem świadczeń na usamodzielnienia w rozbiu na pełnoletnie osoby opuszczające rodziny zastępcze, pełnoletnie osoby opuszczające placówki opiekuńczo-wychowawcze

Rodzaj usamodzielnienia	Rodzinny dom dziecka	Rodziny zastępcze niezawodowe	Rodziny zastępcze spokrewnione	Rodziny zastępcze zawodowe
Pomoc dla osoby usamodzielnianej na kontynuowanie nauki	6 426,00 zł	1 983,00 zł	9 108,00 zł	0,00 zł
Pomoc dla osoby usamodzielnianej na usamodzielnienie	0,00 zł	9 991,00 zł	4 998,00 zł	19 982,00 zł
Pomoc dla osoby usamodzielnianej na zagospodarowanie	0,00 zł	4 544,00 zł	4 544,00 zł	4 544,00 zł

Procentowy udział wydatków wg rodzaju placówki



Procentowy udział wydatków wg rodzaju usamodzielnienia



**Dane o osobach korzystających z pomocy i wsparcia
POWIAT - ZADANIA PCPR ORAZ MOPR
wypełniają wyłącznie powiaty i miasta na prawach powiatu
w całym okresie sprawozdawczym**

WYSZCZEGÓLNIENIE		Rok 2024	Rok oceny 2025	Prognoza 2026
INDYWIDUALNE PROGRAMY POMOCY				
PROGRAM KOREKCYJNO-EDUKACYJNY DLA OSÓB STOSUJĄCYCH PRZEMOC DOMOWĄ				
Liczba osób korzystających z usług	1	26	23	60
USAMODZIELNIENIE				
PEŁNOLETNIE OSOBY OPUSZCZAJĄCE INSTYTUCJE, O KTÓRYCH MOWA W ART. 88 UST.1 USTAWY O POMOCY SPOŁECZNEJ				
Liczba osób	2	0	2	2
Kwota świadczeń w złotych	3	0	12 396	35 535
W TYM: (od poz. 4 do poz. 9)				
POMOC PIENIĘŻNA NA USAMODZIELNIENIE				
Liczba osób	4	0	0	1
Kwota świadczeń w złotych	5	0	0	8 264
POMOC PIENIĘŻNA NA KONTYNUOWANIE NAUKI				
Liczba osób	6	0	0	2
Kwota świadczeń w złotych	7	0	0	14 875
POMOC NA ZAGOSPODAROWANIE W FORMIE RZECZOWEJ				
Liczba osób	8	0	2	2
Kwota świadczeń w złotych	9	0	12 396	12 396
REHABILITACJA ZAWODOWA I SPOŁECZNA OSÓB NIEPEŁNOSPRAWNYCH				
Ogólna kwota dofinansowania (PFRON, środki własne powiatu)	10	3 943 302	4 285 214	4 440 899
POMOC NA LIKWIDACJĘ BARIER ARCHITEKTONICZNYCH, TECHNICZNYCH I W KOMUNIKOWANIU SIĘ				
Liczba osób, które uzyskały dofinansowanie	11	60	54	50
Wartość dofinansowania w złotych	12	399 772	443 789	450 000
TURNUSY REHABILITACYJNE				
Liczba osób, które uzyskały pomoc	13	203	465	450
Wartość dofinansowania w złotych	14	397 861	360 937	450 000
ZAOPATRZENIE W PRZEDMIOTY ORTOPEDYCZNE, ŚRODKI POMOCNICZE I SPRZĘT REHABILITACYJNY				
Liczba osób, które uzyskały pomoc	15	290	311	300
Wartość dofinansowania w złotych	16	812 739	781 604	650 000
PROGRAM "AKTYWNY SAMORZĄD"				
Liczba świadczeń	17	69	80	90
Wartość dofinansowania w złotych	18	429 515	462 943	550 000
Liczba osób z niepełnosprawnościami korzystających z form wsparcia pomocy społecznej ogółem	19	69	80	90
DOFINANSOWANIE SPORTU, KULTURY, REKREACJI I TURYSTYKI				
Liczba dofinansowanych imprez	20	4	4	4
Liczba niepełnosprawnych uczestników	21	370	396	350
Wartość dofinansowania ogółem w złotych	22	35 780	37 150	48 000
DOFINANSOWANIE USŁUG TŁUMACZA JĘZYKA MIGOWEGO LUB TŁUMACZA - PRZEWODNIKA				
Wartość dofinansowania w złotych	23	0	0	0

4. Inne rodzaje pomocy i świadczeń

5. Zasoby instytucjonalne pomocy i wsparcia

Pomoc społeczna to nie tylko wsparcie finansowe osób i rodzin potrzebujących pomocy, ale także pomoc instytucjonalna, świadczona przez placówki pomocy społecznej. W Powiecie Gostyńskim prowadzą działalność następujące instytucje pomocy społecznej, finansowane z budżetu powiatu:

- Powiatowe Centrum Pomocy Rodzinie w Gostyniu,
- Dom Pomocy Społecznej w Chumiętkach dla osób somatycznie chorych - 114 miejsc,
- Dom Pomocy Społecznej w Rogowie dla osób chorych psychicznie - 97 miejsc
- Dom Pomocy Społecznej w Chwałkowie dla osób niepełnosprawnych intelektualnie - 96 miejsc,
- Dom Pomocy Społecznej w Zimnowodzie dla osób niepełnosprawnych intelektualnie - 67 miejsc,
- Środowiskowy Dom Samopomocy w Krobi - 40 miejsc,
- Dom Dziecka w Gostyniu - 10 miejsc,
- Dom Dziecka w Bodzewie nr 1 - 14 miejsc,
- Dom Dziecka w Bodzewie nr 2 - 14 miejsc,
- Centrum Obsługi Placówek Opiekuńczo-Wychowawczych,
- Mieszkanie treningowe dla usamodzielnianych wychowanków pieczy zastępczej działające przy PCPR w Gostyniu.

Ponadto na terenie powiatu gostyńskiego funkcjonują:

- Bonifratski Ośrodek Interwencji Kryzysowej - 15 miejsc,
- Warsztaty Terapii Zajęciowej w Piaskach i Filia WTZ w Wycisławie - 70 miejsc.

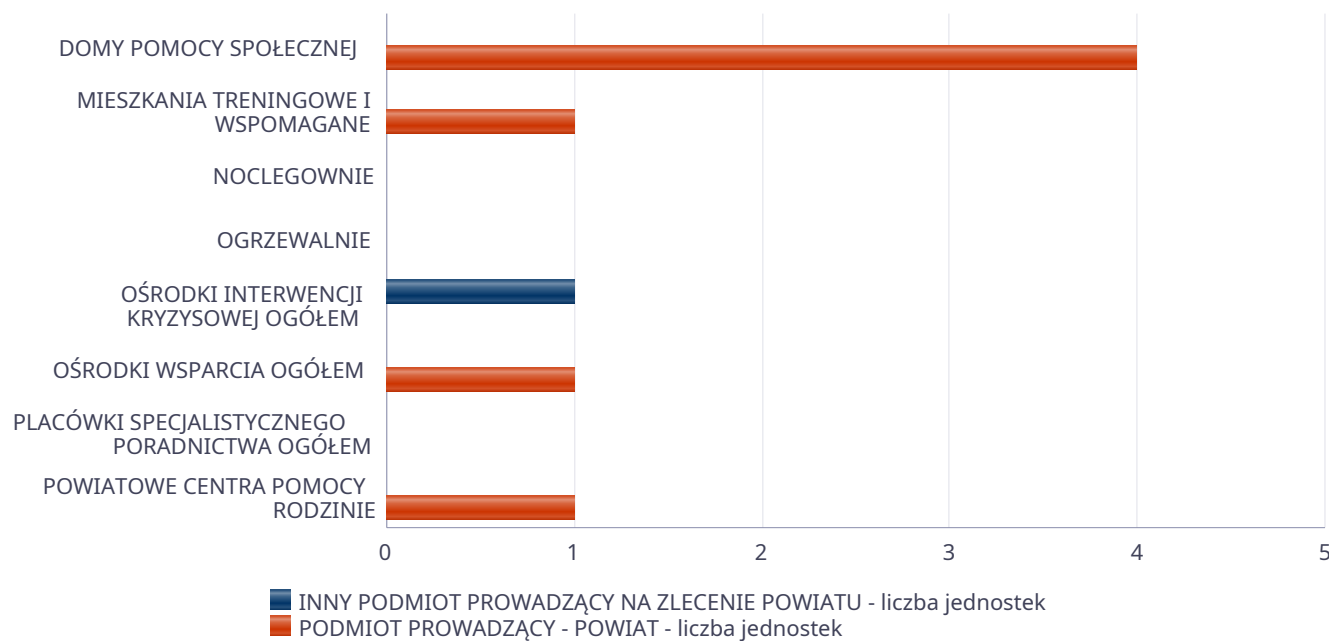
Ponadto przy PCPR w Gostyniu działa Ośrodek Interwencji Kryzysowej oraz Ośrodek Wsparcia Osób z Niepełnosprawnością i ich rodzin. W ramach tych ośrodków odbywają się dyżury popołudniowe specjalistów.

Poniżej prezentujemy w formie graficznej i tabelarycznej szczegółowe dane dotyczące: liczby placówek w podziale na typ i instytucje prowadzącą, liczby miejsc i liczby osób korzystających z placówek, wskaźnik nasycenia usługami w postaci domów pomocy społecznej, środowiskowych domów samopomocy, mieszkania treningowego, placówek opiekuńczo-wychowawczych.

Liczba jednostek organizacyjnych pomocy i integracji społecznej o zasięgu lokalnym i o zasięgu ponadgminnym w podziale na instytucję prowadzącą

Jednostka	INNY PODMIOT PROWADZĄCY NA ZLECENIE POWIATU - liczba jednostek	PODMIOT PROWADZĄCY - POWIAT - liczba jednostek
DOMY POMOCY SPOŁECZNEJ	0	4
MIESZKANIA TRENINGOWE I WSPOMAGANE	0	1
NOCLEGOWNIE	0	0
OGRZEWALNIE	0	0
OŚRODKI INTERWENCJI KRYZYSOWEJ OGÓŁEM	1	0
OŚRODKI WSPARCIA OGÓŁEM	0	1
PLACÓWKI SPECJALISTYCZNEGO PORADNICTWA OGÓŁEM	0	0
POWIATOWE CENTRA POMOCY RODZINIE	X	1

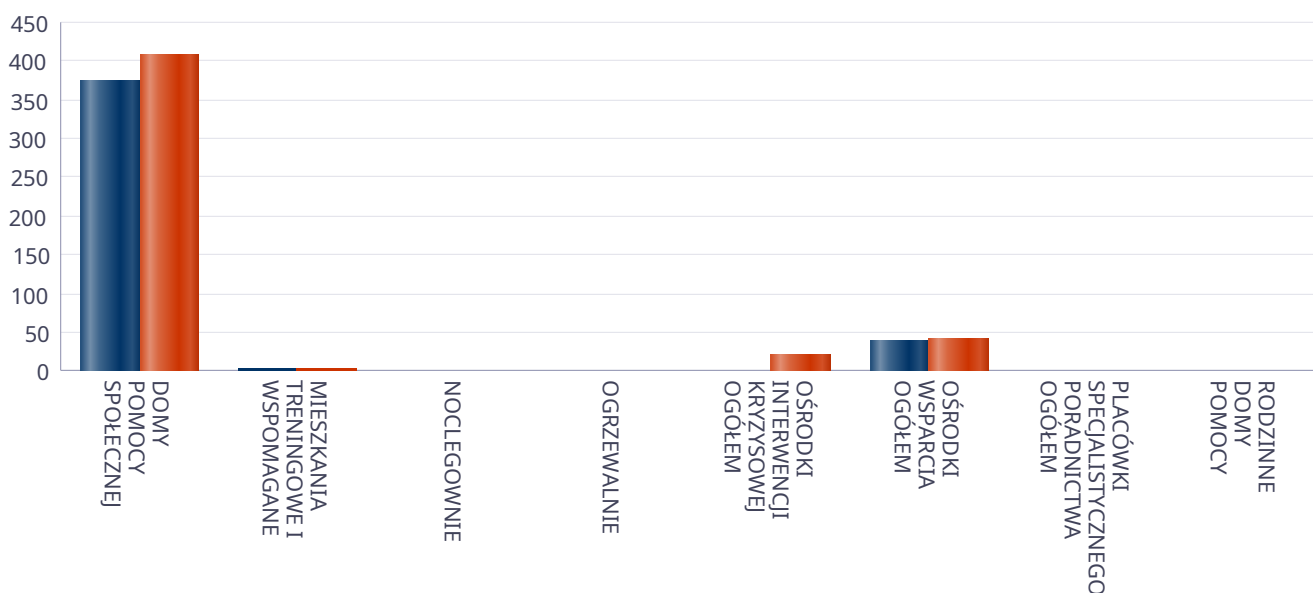
Liczba jednostek organizacyjnych pomocy i integracji społecznej



Liczba miejsc w jednostkach organizacyjnych pomocy i integracji społecznej o zasięgu lokalnym i o zasięgu ponadgminnym

Jednostka	liczba miejsc	liczba osób korzystających
DOMY POMOCY SPOŁECZNEJ	374	407
MIESZKANIA TRENINGOWE I WSPOMAGANE	4	4
NOCLEGOWNIE	0	0
OGRZEWALNIE	0	0
OŚRODKI INTERWENCJI KRYZYSOWEJ OGÓŁEM	X	21
OŚRODKI WSPARCIA OGÓŁEM	40	43
PLACÓWKI SPECJALISTYCZNEGO PORADNICTWA OGÓŁEM	X	0
RODZINNE DOMY POMOCY	0	0

Liczba miejsc w jednostkach organizacyjnych pomocy i integracji społecznej o zasięgu lokalnym i o zasięgu ponadgminnym

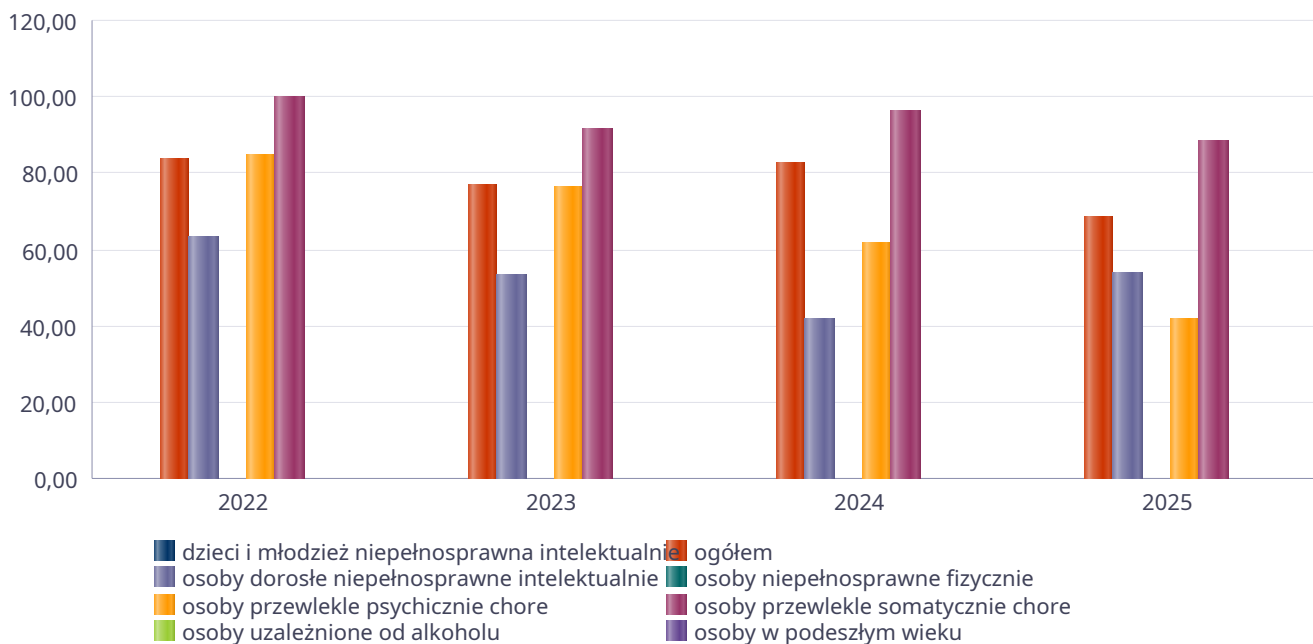


Nasylenie usługami w DPS

Wskaźnik obliczany jako stosunek liczby osób umieszczonych w DPS pomnożony przez 100 do sumy liczby osób umieszczonych w DPS i liczby oczekujących

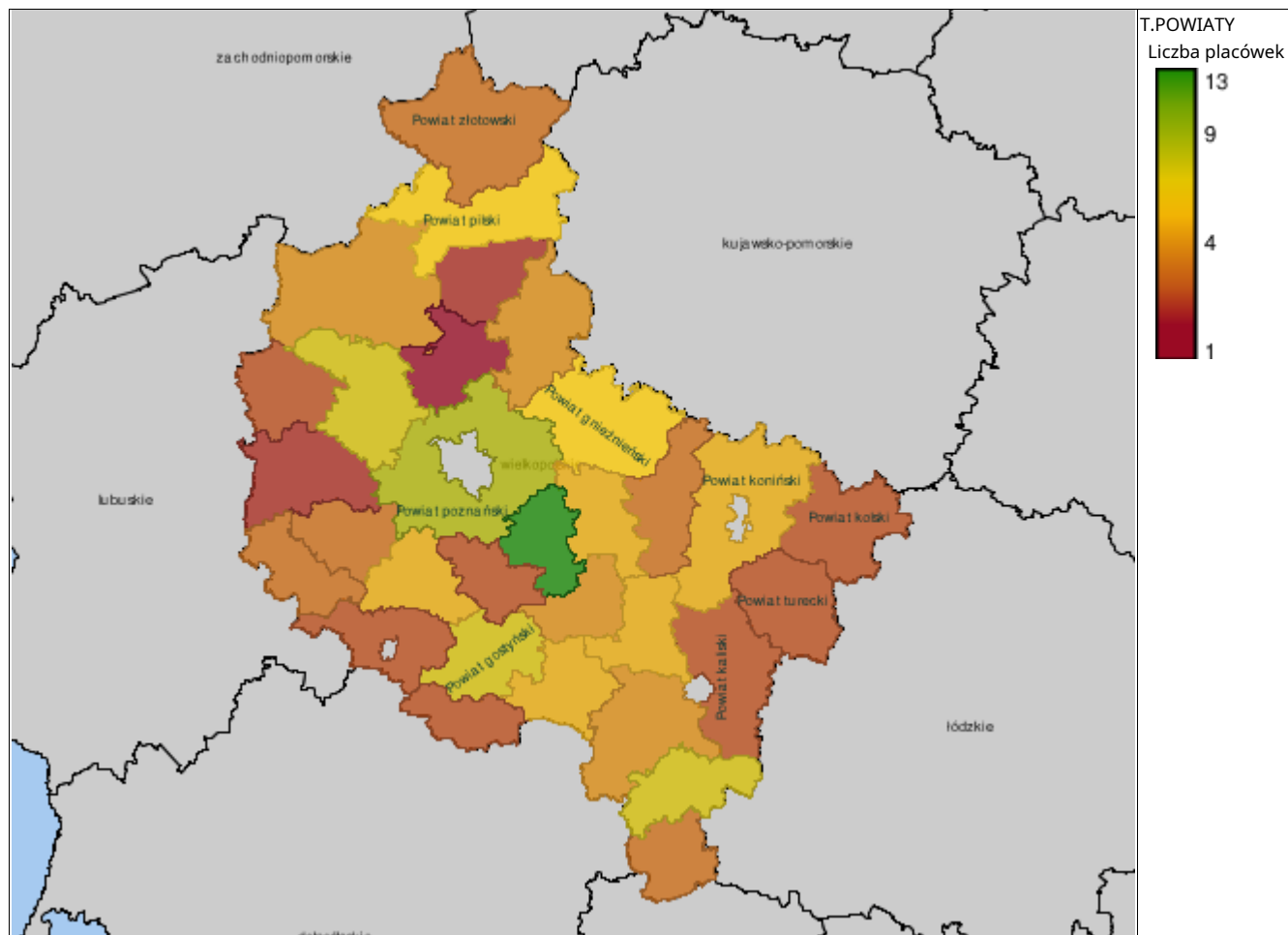
Grupa osób	Wskaźnik nasycenia usługami w DPS-ach wyrażony w %			
	2022	2023	2024	2025
ogółem	83,64	76,79	82,50	68,63
osoby w podeszłym wieku				
osoby przewlekle somatycznie chore	100,00	91,67	96,36	88,46
osoby przewlekle psychicznie chore	84,62	76,47	61,54	41,67
osoby dorosłe niepełnosprawne intelektualnie	63,16	53,33	41,67	53,85
dzieci i młodzież niepełnosprawna intelektualnie				
osoby niepełnosprawne fizycznie				
osoby uzależnione od alkoholu				

Nasylenie usługami w DPS-ach



Rozmieszczenie jednostek organizacyjnych pomocy i integracji społecznej o zasięgu ponadgminnym

Powiat	Ogółem	DOMY POMOCY SPOŁ.	MIESZK. TRENIN. I WSPOM.	NOCLE - GOWNIE	OGRZE - WALNIE	OŚR. INTER - WENCJI KRYZYS. OG.	OŚRODKI WSPARCIA OGÓŁEM	PLAC. SPEC. PORAD.	POWIAT. CENTRA POM. RODZ.
Powiat chodzieski	2	1	0	0	0	0	0	0	1
Powiat czarnkowsko-trzcianecki	5	4	0	0	0	0	0	0	1
Powiat gnieźnieński	7	3	3	0	0	0	0	0	1
Powiat gostyński	8	4	1	0	0	1	1	0	1
Powiat grodziski (wielkopolskie)	4	0	1	0	0	1	1	0	1
Powiat jarociński	5	1	0	0	0	1	2	0	1
Powiat kaliski	3	1	0	0	0	0	1	0	1
Powiat kolski	3	2	0	0	0	0	0	0	1
Powiat koniński	6	1	0	0	0	1	3	0	1
Powiat kościański	6	2	1	0	0	1	1	0	1
Powiat krotoszyński	6	2	1	0	0	1	1	0	1
Powiat kępiński	4	1	1	0	0	1	0	0	1
Powiat leszczyński	3	0	1	0	0	0	1	0	1
Powiat międzychodzki	3	2	0	0	0	0	0	0	1
Powiat nowotomyski	2	0	1	0	0	0	0	0	1
Powiat obornicki	1	0	0	0	0	0	0	0	1
Powiat ostrowski (wielkopolskie)	5	2	0	0	0	1	1	0	1
Powiat ostrzeszowski	8	3	1	0	0	1	2	0	1
Powiat pilski	7	5	0	0	0	0	1	0	1
Powiat pleszewski	6	2	0	0	0	1	2	0	1
Powiat poznański	9	1	4	0	0	1	2	0	1
Powiat rawicki	3	2	0	0	0	0	0	0	1
Powiat szamotuński	8	2	5	0	0	0	0	0	1
Powiat słupecki	4	3	0	0	0	0	0	0	1
Powiat turecki	3	1	0	0	0	0	1	0	1
Powiat wolsztyński	4	2	1	0	0	0	0	0	1
Powiat wrzesiński	6	1	2	0	0	0	2	0	1
Powiat wągrowiecki	5	1	2	0	0	1	0	0	1
Powiat złotowski	4	0	3	0	0	0	0	0	1
Powiat średzki (wielkopolskie)	13	0	9	0	0	1	2	0	1
Powiat śremski	3	2	0	0	0	0	0	0	1



ZASOBY INSTYTUCJONALNE POMOCY I WSPARCIA

WYSZCZEGÓLNIENIE		Rok 2024	Rok oceny 2025	Prognoza 2026
OŚRODKI WSPARCIA - OGÓŁEM				
Liczba miejsc w placówkach ogółem	1	40	40	40
Liczba osób korzystających	2	42	43	43
Liczba osób oczekujących (wg stanu na 31 grudnia danego roku)	3	4	6	6
Liczba decyzji odmownych (wg stanu na 31 grudnia danego roku)	4	0	0	0
Kadra placówek - liczba osób zatrudnionych ogółem (wg stanu na 31 grudnia danego roku)	5	10	12	12
Roczny koszt prowadzenia i utrzymania placówek (w złotych)	6	1 353 193	1 693 101	1 621 659
W TYM (z wierszy 1-6, dotyczy wierszy 7-27):				
ŚRODOWISKOWE DOMY SAMOPOMOCY				
Liczba miejsc w placówkach ogółem	7	40	40	40
Liczba osób korzystających	8	42	43	43
Liczba osób umieszczonych	9	2	3	3
Liczba osób oczekujących (wg stanu na 31 grudnia danego roku)	10	4	6	6
Kadra placówek - liczba osób zatrudnionych ogółem (wg stanu na 31 grudnia danego roku)	11	10	12	12
Roczny koszt prowadzenia i utrzymania placówek (w złotych)	12	1 353 193	1 693 101	1 621 659
DZIENNE DOMY POMOCY				
Liczba miejsc w placówkach ogółem	13	0	0	0
Liczba osób korzystających	14	0	0	0
Liczba osób oczekujących (wg stanu na 31 grudnia danego roku)	15	0	0	0
Kadra placówek - liczba osób zatrudnionych ogółem (wg stanu na 31 grudnia danego roku)	16	0	0	0
Roczny koszt prowadzenia i utrzymania placówek (w złotych)	17	0	0	0
KLUBY SAMOPOMOCY				
Liczba miejsc w placówkach ogółem	18	0	0	0
Liczba osób korzystających	19	0	0	0
Liczba osób oczekujących (wg stanu na 31 grudnia danego roku)	20	0	0	0
Kadra placówek - liczba osób zatrudnionych ogółem (wg stanu na 31 grudnia danego roku)	21	0	0	0
Roczny koszt prowadzenia i utrzymania placówek (w złotych)	22	0	0	0
SCHRONISKA DLA OSÓB BEZDOMNYCH I SCHRONISKA DLA OSÓB BEZDOMNYCH Z USŁUGAMI OPIEKUŃCZYMI				
Liczba miejsc w placówkach ogółem	23	0	0	0
Liczba osób korzystających	24	0	0	0
Liczba osób skierowanych w wyniku eksmisji	25	0	0	0
Kadra placówek - liczba osób zatrudnionych ogółem (wg stanu na 31 grudnia danego roku)	26	0	0	0
Roczny koszt prowadzenia i utrzymania placówek (w złotych)	27	0	0	0
OGRZEWALNIE				

WYSZCZEGÓLNIENIE		Rok 2024	Rok oceny 2025	Prognoza 2026
Liczba miejsc w placówkach ogółem	28	0	0	0
Liczba osób korzystających	29	0	0	0
Kadra placówek - liczba osób zatrudnionych ogółem (wg stanu na 31 grudnia danego roku)	30	0	0	0
Roczny koszt prowadzenia i utrzymania placówek (w złotych)	31	0	0	0
NOCLEGOWNIE				
Liczba miejsc w placówkach ogółem	32	0	0	0
Liczba osób korzystających	33	0	0	0
Liczba osób skierowanych w wyniku eksmisji	34	0	0	0
Kadra placówek - liczba osób zatrudnionych ogółem (wg stanu na 31 grudnia danego roku)	35	0	0	0
Roczny koszt prowadzenia i utrzymania placówek (w złotych)	36	0	0	0

ZASOBY INSTYTUCJONALNE POMOCY i WSPARCIA (c.d.)

WYSZCZEGÓLNIENIE		Rok 2024	Rok oceny 2025	Prognoza 2026
DOMY POMOCY SPOŁECZNEJ				
Liczba miejsc w placówkach ogółem	1	372	374	374
Liczba miejsc usługi wsparcia krótkoterminowego	2	0	0	0
Liczba osób korzystających	3	437	407	407
Liczba osób korzystających z usługi wsparcia krótkoterminowego	4	0	0	0
Liczba osób umieszczonych	5	66	36	4
Liczba osób oczekujących (wg stanu na 31 grudnia danego roku)	6	14	16	16
Liczba decyzji odmownych (wg stanu na 31 grudnia danego roku)	7	3	2	3
Kadra placówek - liczba osób zatrudnionych ogółem (wg stanu na 31 grudnia danego roku)	8	227	226	226
Roczny koszt prowadzenia i utrzymania placówek (w złotych)	9	29 690 816	34 469 959	33 117 812
MIESZKANIA TRENINGOWE I WSPOMAGANE OGÓŁEM				
Liczba miejsc w placówkach ogółem	10	4	4	4
Liczba osób korzystających	11	4	4	4
Liczba osób umieszczonych	12	2	0	0
Liczba osób oczekujących (wg stanu na 31 grudnia danego roku)	13	0	0	0
Kadra placówek - liczba osób zatrudnionych ogółem (wg stanu na 31 grudnia danego roku)	14	0	0	0
Roczny koszt prowadzenia i utrzymania placówek (w złotych)	15	16 920	16 331	32 800
OŚRODKI INTERWENCJI KRYZYSOWEJ OGÓŁEM (powiatowe)				
Liczba miejsc w placówkach ogółem	16	15	15	15
Liczba osób korzystających	17	29	21	21
PLACÓWKI SPECJALISTYCZNEGO PORADNICTWA (powiatowe)				
Liczba osób korzystających	18	0	0	0

WYSZCZEGÓLNIENIE		Rok 2024	Rok oceny 2025	Prognoza 2026
Kadra placówek - liczba osób zatrudnionych ogółem (wg stanu na 31 grudnia danego roku)	19	0	0	0
Roczny koszt prowadzenia i utrzymania placówek (w złotych)	20	0	0	0
PLACÓWKI WSPARCIA DZIENNEGO				
Liczba miejsc w placówkach ogółem	21	0	0	0
Liczba osób korzystających	22	0	0	0
Kadra placówek - liczba osób zatrudnionych ogółem (wg stanu na 31 grudnia danego roku)	23	0	0	0
Roczny koszt prowadzenia i utrzymania placówek (w złotych)	24	0	0	0
PLACÓWKI OPIEKUNICZO-WYCHOWAWCZE OGÓŁEM				
Liczba miejsc w placówkach ogółem	25	38	38	38
Liczba osób korzystających	26	38	38	38
Kadra placówek - liczba osób zatrudnionych ogółem (wg stanu na 31 grudnia danego roku)	27	27	28	28
Roczny koszt prowadzenia i utrzymania placówek (w złotych)	28	4 742 288	5 430 157	4 381 988
W tym: PLACÓWKI TYPU RODZINNEGO				
Liczba miejsc w placówkach ogółem	29	0	0	0
Liczba osób korzystających	30	0	0	0
Kadra placówek - liczba osób zatrudnionych ogółem (wg stanu na 31 grudnia danego roku)	31	0	0	0
Roczny koszt prowadzenia i utrzymania placówek (w złotych)	32	0	0	0
CENTRUM INTEGRACJI SPOŁECZNEJ				
Liczba uczestników zajęć	33	0	0	0
KLUB INTEGRACJI SPOŁECZNEJ				
Liczba uczestników zajęć	34	X	X	X
WARSZTAT TERAPII ZAJĘCIOWEJ				
Liczba uczestników zajęć	35	64	64	70
Kadra placówek - liczba osób zatrudnionych ogółem (wg stanu na 31 grudnia danego roku)	36	15	16	16
Roczny koszt prowadzenia i utrzymania placówek (w złotych)	37	2 021 760	2 553 128	2 710 000
ZAKŁAD AKTYWNOŚCI ZAWODOWEJ				
Liczba uczestników zajęć	38			

INNE INSTYTUCJE POMOCY I WSPARCIA

Rodzaj instytucji	Wyszczególnienie		Rok 2024	Rok oceny 2025	Prognoza 2026
Spółdzielnie socjalne dla których JST jest założycielem lub członkiem	Liczba spółdzielni socjalnych	1			
	Liczba osób zatrudnionych w spółdzielniach socjalnych (ogółem wg stanu na 31 grudnia danego roku)	2			
	W tym, z wiersza powyżej, liczba osób, o których mowa w art. 4 ust. 1 ustawy o spółdzielniach socjalnych, zatrudnionych w spółdzielniach socjalnych	3			

Rodzaj instytucji	Wyszczególnienie		Rok 2024	Rok oceny 2025	Prognoza 2026
	(wg stanu na 31 grudnia danego roku)				
Liczba organizacji pozarządowych w obszarze włączenia społecznego działających na terenie JST		4			

6. Kadra jednostki organizacyjnej pomocy społecznej

W roku oceny, kadra powiatowego centrum pomocy rodzinie liczyła 19 osób w tym: kadra kierownicza 5 osób, pracownicy socjalni 5 osób, pozostali pracownicy 14 osób. Spośród zatrudnionych w powiatowym centrum pomocy rodzinie pracowników 17 posiada wykształcenie wyższe, 2 wykształcenie średnie. Specjalizację I i II stopnia w zawodzie pracownika socjalnego posiada 5 pracowników socjalnych. Wśród pracowników 4 osób posiada specjalizację z organizacji pomocy społecznej. Poniżej prezentujemy w formie graficznej szczegółowe dane dotyczące liczby pracowników jednostki w tym: kadry kierowniczej, pracowników socjalnych, wskaźnika specjalizacji pracowników socjalnych, wskaźnika spełnienia zapisów ustawowych dotyczących zatrudnienia pracowników socjalnych.

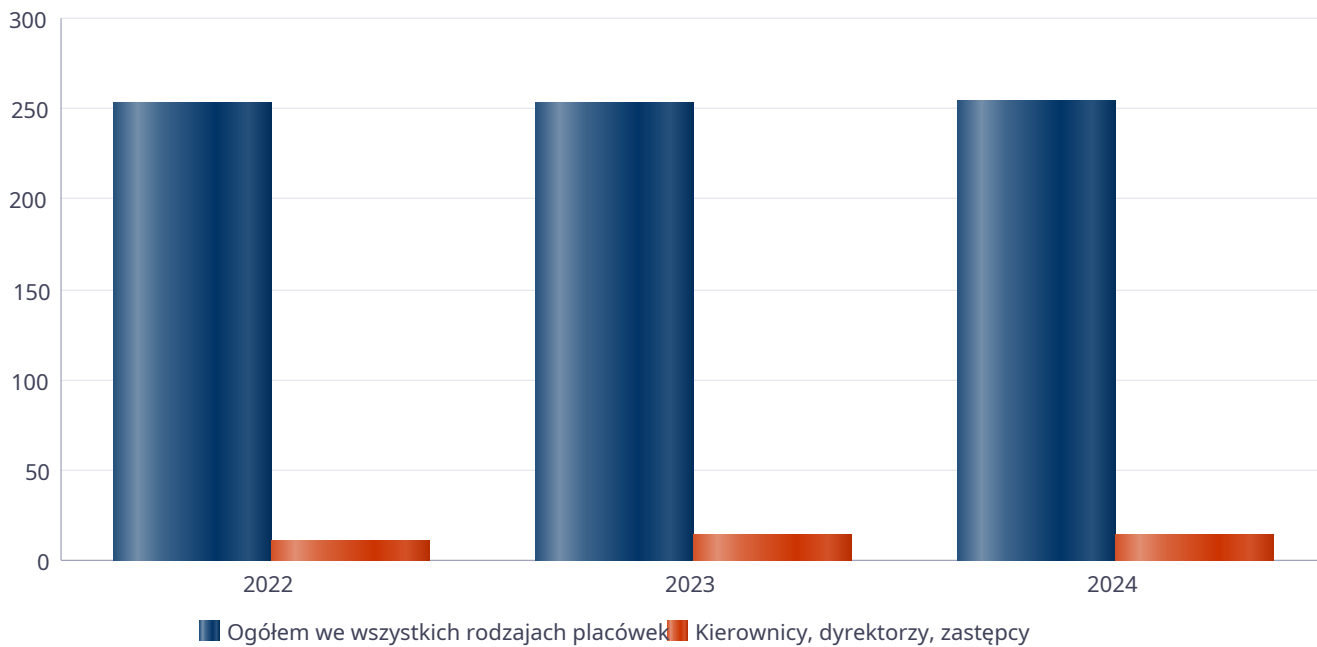
W kadra powiatowego centrum pomocy rodzinie liczyła 19 osób w tym:

dyrektor - 1
zastępca dyrektora - 1
kierownicy działów - 3
starszy specjalista pracy socjalnej - 2
specjalista pracy socjalnej - 1
koordynatorzy RPZ - 4
pozostali pracownicy - 7.

Kadra jednostek organizacyjnych pomocy społecznej - osoby zatrudnione

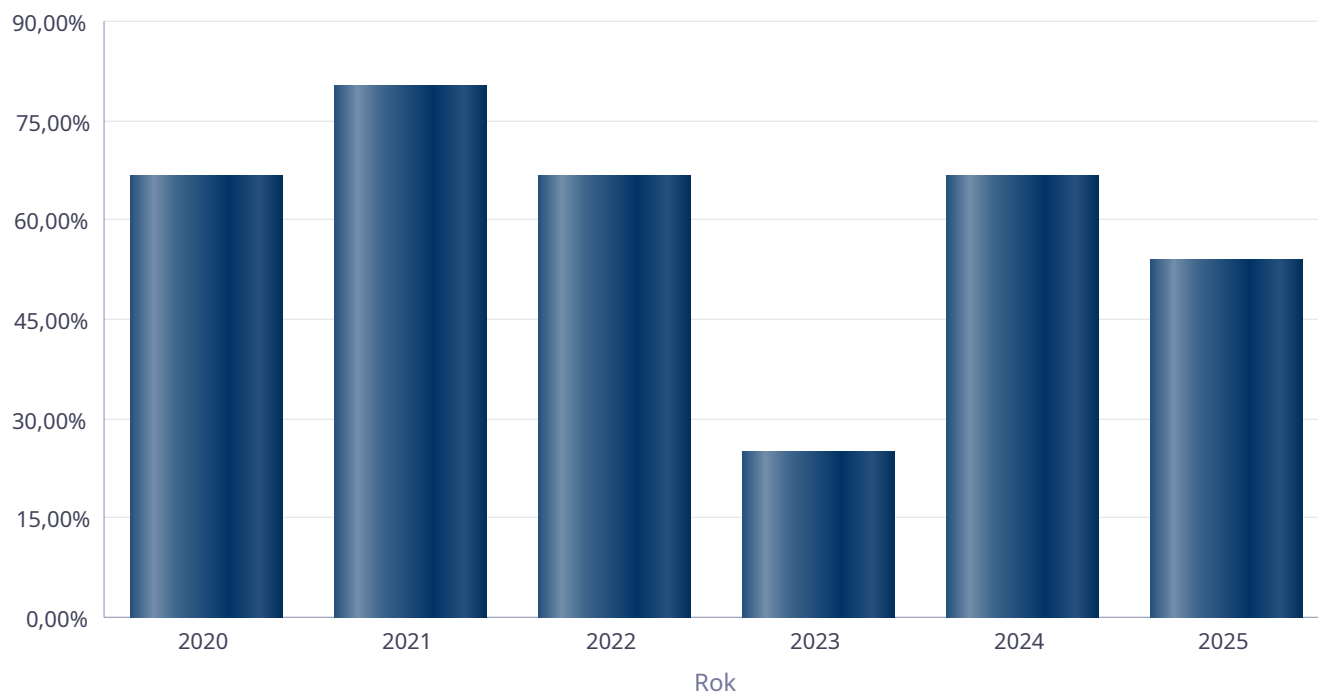
Zatrudnieni	Liczba osób		
	2022	2023	2024
Ogółem we wszystkich rodzajach placówek	253	253	254
Kierownicy, dyrektorzy, zastępcy	11	15	15

Kadra jednostek organizacyjnych pomocy społecznej - osoby zatrudnione



Kadra jednostek organizacyjnych pomocy społecznej

Rok	Wskaźnik
2020	66,67%
2021	80,00%
2022	66,67%
2023	25,00%
2024	66,67%
2025	53,85%



6.1. Zatrudnienie pomocnicze w jednostce organizacyjnej pomocy społecznej

Zatrudnienie pomocnicze w jednostce organizacyjnej pomocy społecznej w roku oceny kształtowało się na następującym poziomie:

- staże odbywało 4 stażystów (1 w ŚDS w Krobi, 1 w DPS -ach, 1 w PCPR);

- w domach pomocy społecznej zatrudniono 6 osób w ramach programu na dofinansowania pracowników w domach pomocy społecznej skierowanych z Powiatowego Urzędu Pracy.

- prace interwencyjne z PUP w Gostyniu - 1 osoba w ŚDS w Krobi.


Ponadto placówki wsparli praktykanci w 2 osobach (1 w DPS, 1 w PCPR, 3 w ŚDS Krobia), oraz 3 wolontariuszy (1 w DPS, 2 w ŚDS).

6.2. Zespoły pracy socjalnej i integracji społecznej w jednostce pomocy społecznej

7. Środki finansowe na wydatki w pomocy społecznej i innych obszarach polityki społecznej w budżecie jednostki samorządu terytorialnego

Poniżej zostały przedstawione środki finansowe na wydatki w pomocy społecznej i innych obszarach polityki społecznej w budżecie jednostek samorządu terytorialnego

WYDATKI W OBSZARACH POLITYKI SPOŁECZNEJ W JEDNOSTKACH SAMORZĄDU TERYTORIALNEGO



- 852 - POMOC SPOŁECZNA
- 855 - RODZINA
- 853 - POZOSTAŁE ZADANIA W ZAKRESIE POLITYKI SPOŁECZNEJ
- 854 - EDUKACYJNA OPIEKA WYCHOWAWCZA
- 851 - OCHRONA ZDROWIA

WYDATKI W OBSZARACH POLITYKI SPOŁECZNEJ W OPS / PCPR



- 852 - POMOC SPOŁECZNA
- 855 - RODZINA
- 851 - OCHRONA ZDROWIA
- 853 - POZOSTAŁE ZADANIA W ZAKRESIE POLITYKI SPOŁECZNEJ
- 854 - EDUKACYJNA OPIEKA WYCHOWAWCZA

ŚRODKI FINANSOWE NA WYDATKI W POMOCY SPOŁECZNEJ I INNYCH OBSZARACH POLITYKI SPOŁECZNEJ W BUDŻECIE JEDNOSTKI SAMORZĄDU TERYTORIALNEGO ZADANIA WŁASNE I ZADANIA ZLECONE - w złotych

WYSZCZEGÓLNIENIE		Rok 2024	Rok oceny 2025	Prognoza 2026
OGÓŁEM				
OGÓŁEM (działy)	1	39 614 187	45 708 163	45 317 003
W tym: w budżecie OPS/PCPR	2	4 101 938	4 852 937	4 364 280
851 - OCHRONA ZDROWIA				
85153 - Przeciwdziałanie narkomanii	3	0	0	0
w tym: w budżecie OPS / PCPR	4	0	0	0
85154 - Przeciwdziałanie alkoholizmowi	5	0	0	0
w tym: w budżecie OPS / PCPR	6	0	0	0
852 - POMOC SPOŁECZNA				
85202 - Domy pomocy społecznej	7	29 690 816	34 070 448	33 117 812
w tym: w budżecie OPS / PCPR	8	0	0	0
85203 - Ośrodki wsparcia	9	1 355 524	1 698 938	1 633 139
w tym: w budżecie OPS / PCPR	10	9 718	9 637	11 480
85205 - Zadania w zakresie przeciwdziałania przemocy domowej	11	78 484	73 477	114 863
w tym: w budżecie OPS / PCPR	12	78 484	73 477	114 863
85213 - Składki na ubezpieczenie zdrowotne opłacane za osoby pobierające niektóre świadczenia z pomocy społecznej oraz za osoby uczestniczące w zajęciach w centrum integracji społecznej	13	0	0	0
w tym: w budżecie OPS / PCPR	14	0	0	0

WYSZCZEGÓLNIENIE		Rok 2024	Rok oceny 2025	Prognoza 2026
85214 - Zasiłki okresowe, celowe i pomoc w naturze oraz składki na ubezpieczenia emerytalne i rentowe	15	0	0	0
w tym: w budżecie OPS	16	0	0	0
85215 - Dodatki mieszkaniowe	17	0	0	0
w tym: w budżecie OPS	18	0	0	0
85216 - Zasiłki stałe	19	0	0	0
w tym: w budżecie OPS	20	0	0	0
85218 - Powiatowe Centra Pomocy Rodzinie	21	1 912 482	2 381 406	2 455 633
w tym: w budżecie PCPR	22	1 912 482	2 381 406	2 455 633
85219 - Ośrodki Pomocy Społecznej	23	X	X	X
w tym: w budżecie OPS	24	X	X	X
85220 - Jednostki specjalistycznego poradnictwa, mieszkania treningowe i wspomagane oraz ośrodki interwencji kryzysowej	25	333 023	372 986	372 239
w tym: w budżecie OPS / PCPR	26	16 920	16 331	32 800
85228 - Usługi opiekuńcze i specjalistyczne usługi opiekuńcze	27	0	0	0
w tym: w budżecie OPS / PCPR	28	0	0	0
85230 - Pomoc w zakresie dożywiania	29	0	0	0
w tym: w budżecie OPS	30	0	0	0
85231 - Pomoc dla cudzoziemców	31	0	0	0
w tym: w budżecie OPS / PCPR	32	0	0	0
W tym (z wiersza 31): Wydatki na pomoc dla cudzoziemców w celu integracji ze środowiskiem (cudzoziemcy, którzy uzyskali status uchodźcy lub ochronę uzupełniającą)	33	0	0	0
w tym: w budżecie OPS / PCPR	34	0	0	0
85232 - Centra Integracji Społecznej	35	0	0	0
w tym: w budżecie OPS / PCPR	36	0	0	0
85278 - Usuwanie skutków klęsk żywiołowych	37	0	0	0
w tym: w budżecie OPS / PCPR	38	0	0	0
85295 - Pozostała działalność	39	12 572	16 549	14 458
w tym: w budżecie OPS / PCPR	40	3 527	3 749	4 458
853 - POZOSTAŁE ZADANIA W ZAKRESIE POLITYKI SPOŁECZNEJ				
85311 - Rehabilitacja zawodowa i społeczna osób niepełnosprawnych	41	296 848	328 232	379 524
w tym: w budżecie OPS / PCPR	42	0	0	0
85321 - Zespoły do spraw orzekania o niepełnosprawności	43	503 141	673 458	789 036
w tym: w budżecie dyspozycji OPS / PCPR	44	0	0	0
85324 - Państwowy Fundusz Rehabilitacji Osób Niepełnosprawnych	45	0	0	0
w tym: w budżecie OPS / PCPR	46	0	0	0
85395 - Pozostała działalność w zakresie polityki społecznej	47	299 675	139 612	146 500
w tym: w budżecie OPS / PCPR	48	0	0	0
854 - EDUKACYJNA OPIEKA WYCHOWAWCZA				
85415 - Pomoc materialna dla uczniów o charakterze socjalnym	49	0	0	0

WYSZCZEGÓLNIENIE		Rok 2024	Rok oceny 2025	Prognoza 2026
w tym: w budżecie OPS / PCPR	50	0	0	0
85416 - Pomoc materialna dla uczniów o charakterze motywacyjnym	51	132 067	154 279	190 000
w tym: w budżecie OPS / PCPR	52	0	0	0
855 - RODZINA				
85501 - Świadczenie wychowawcze	53	0	0	0
w tym: w budżecie OPS / PCPR	54	0	0	0
85502 - Świadczenia rodzinne, świadczenie z funduszu alimentacyjnego oraz składki na ubezpieczenia emerytalne i rentowe z ubezpieczenia społecznego	55	0	0	0
w tym: w budżecie OPS / PCPR	56	0	0	0
85504 - Wspieranie rodziny	57	0	0	0
w tym: w budżecie OPS / PCPR	58	0	0	0
85516 - Tworzenie i funkcjonowanie żłobków	59	0	0	0
w tym: w budżecie OPS / PCPR	60	0	0	0
85516 - Tworzenie i funkcjonowanie klubów dziecięcych	61	0	0	0
w tym: w budżecie OPS / PCPR	62	0	0	0
85516 - Dzienni opiekunowie	63	0	0	0
w tym: w budżecie OPS / PCPR	64	0	0	0
85508 - Rodziny zastępcze	65	2 065 545	2 354 791	2 702 250
w tym: w budżecie OPS / PCPR	66	2 010 946	2 295 620	1 598 309
85510 - Działalność placówek opiekuńczo-wychowawczych	67	2 934 010	3 443 987	3 401 549
w tym: w budżecie OPS / PCPR	68	69 861	72 717	146 737
85513 - Składki na ubezpieczenie zdrowotne opłacane za osoby pobierające niektóre świadczenia rodzinne, zgodnie z przepisami ustawy o świadczeniach rodzinnych oraz za osoby pobierające zasiłki dla opiekunów, zgodnie z przepisami ustawy z dnia 4 kwietnia 2014 r. o ustaleniu i wypłacie zasiłków dla opiekunów	69	0	0	0
w tym: w budżecie OPS / PCPR	70	0	0	0
85514 - Składki na ubezpieczenie zdrowotne opłacane za osoby przebywające na urlopach wychowawczych, za osoby zatrudnione jako nianie oraz za osoby sprawujące osobistą opiekę nad dzieckiem	71	0	0	0
w tym: w budżecie OPS / PCPR	72	0	0	0
85578 Usuwanie skutków kłesk żywiołowych	73	0	0	0
w tym: w budżecie OPS / PCPR	74	0	0	0

8. Aktywność projektowo-konkursowa jednostki organizacyjnej pomocy społecznej

1. Powiat Gostyński realizował projekt w ramach Rządowego programu „Dofinansowanie wynagrodzeń pracowników jednostek organizacyjnych pomocy społecznej w postaci dodatku motywacyjnego na lata 2024–2027” (pracowników powiatowych centrów pomocy rodzinie; pracowników domów pomocy społecznej; pracowników ośrodków interwencji kryzysowej; pracowników ośrodków wsparcia dla osób z zaburzeniami psychicznymi (środowiskowych domów samopomocy). W 2025r. w ramach projektu przyznano kwotę 3.537.004,09 zł a wydatkowano kwotę 3.394.629,49 zł.

2. Powiat Gostyński realizował projekt w ramach Rządowego programu „Dofinansowanie wynagrodzeń pracowników jednostek wspierania rodziny i systemu pieczy zastępczej na lata 2024-2027” (koordynatorów rodzinnej pieczy zastępczej, pracowników placówek opiekuńczo-wychowawczych, osoby zatrudnione do pomocy w rodzinach zastępczych zawodowych); W 2025 r. w ramach projektu pozyskano i wydatkowano środki na łączną kwotę 439 038,17 zł.

3. Projekt „Wsparcie deinstytucjonalizacji pieczy zastępczej w podregionie leszczyńskim” będzie realizowany do 2029 r. W 2025 r. w ramach projektu wydatkowano środki na łączną kwotę 327 879,59 zł, z czego 211 500,00 zł w ramach otwartego konkursu ofert.

4. Program "Aktywny Samorząd" realizowany w PCPR w Gostyniu dla osób z niepełnosprawnością w powiecie gostyńskim - pozyskano kwotę 514.526,00 zł.
5. W Powiatowym Centrum Pomocy Rodzinie w Gostyniu realizowany jest program korekcyjno-edukacyjny dla osób stosujących przemoc domową - pozyskano kwotę 20.000,00 zł
6. W Powiatowym Centrum Pomocy Rodzinie w Gostyniu jest realizowany program psychologiczno-terapeutyczny dla osób stosujących przemoc domową - pozyskano kwotę 15.000,00 zł.

9. Współpraca z organizacjami pozarządowymi - zadania zlecone w obszarze pomocy i wsparcia

W powiecie gostyńskim zlecono w 2025 r. organizacjom pozarządowym w trybie działalności pożytku publicznego 65 umów/zleceń na kwotę 567 372,12 zł. W trybie zamówień publicznych zlecono prowadzenie placówek pomocy społecznej 1 organizacjom pozarządowym na kwotę 310 000 zł.

Powiat Gostyński współpracuje z wieloma organizacjami pozarządowymi. Poniżej przedstawimy liczbowy wykaz podmiotów w 2025r. wpisanych do KRS, tj.:

- 107 stowarzyszeń w tym 9 w trakcie likwidacji;
- 27 fundacji w tym 1 w trakcie likwidacji;
- 7 stowarzyszeń kultury fizycznej;
- 82 jednostki OSP

Ponadto w powiecie gostyńskim działają wpisane do ewidencji Starosty Gostyńskiego tj.:

- stowarzyszeń zwykłych jest 35;
- kluby sportowe działające w formie stowarzyszeń nie prowadzące działalności gospodarczej wpisanych do ewidencji Starosty Gostyńskiego - 22;
- uczniowskie kluby sportowe - 20;

Powiat zleca realizację zadań publicznych OIK na terenie powiat gostyńskiego w latach 2024-2026 - Bonifraterskiemu Ośrodkowi Interwencji Kryzysowej na Piaskach; Powiat Gostyński realizuje zadania publicznego w zakresie prowadzenia punktu nieodpłatnej pomocy prawnej lub świadczenia nieodpłatnego poradnictwa obywatelskiego oraz edukacji prawnej na terenie powiatu.

10. Wnioski końcowe

Ocena zasobów pomocy społecznej dla powiatu gostyńskiego za 2025 rok została przygotowana na podstawie danych zebranych przez Powiatowe Centrum Pomocy Rodzinie za pośrednictwem systemu Centralnej Aplikacji Statystycznej MRPIPS. Dane z Oceny umożliwiają analizowanie i monitorowanie występowania problemów społecznych oraz planowanie działań aktywizujących jednostki samorządu terytorialnego w obszarze usług społecznych. Zawarte w niej informacje są materiałem poglądowym mającym ułatwić władzom powiatu podejmowanie decyzji związanych z planowaniem budżetu w zakresie polityki społecznej w kolejnym roku i stały się podstawą do sformułowania poniższych wniosków i rekomendacji.

Ocena zasobów – Uwagi

Tabela (str. 9) „Liczba osób korzystających ze świadczeń na podstawie wydanych decyzji” posiada wprowadzający w błąd tytuł, gdyż zaciągnięta informacja przez narzędzie online: „Ocena zasobów pomocy społecznej” dotyczy wyłącznie liczby osób usamodzielnianych z Młodzieżowych Ośrodków Wychowawczych, które otrzymały decyzję przyznającą świadczenie na zagospodarowanie (mimo że otrzymały też inne świadczenia na podstawie innych decyzji).

Ocena zasobów – Podsumowanie

1. Prawidłowo działają i rozwijają się cztery domy pomocy społecznej w powiecie gostyńskim skierowane do osób wymagających całodobowej opieki i pomocy. Wskazane jest utrzymanie ww. placówek na dotychczasowym poziomie usług i wspieranie ich rozwoju.
2. Dobrze działają i rozwijają się ośrodki wsparcia, w tym: Środowiskowy Dom Samopomocy w Krobi, Warsztaty Terapii Zajęciowej w Piaskach z filią w Wycisławie, które zapewniają dzienną pomoc i wsparcie osobom niepełnosprawnym z terenu powiatu gostyńskiego. W WZT w 2025 r. zwiększono liczbę miejsc o 6 osób. Planowane jest zwiększenie miejsc w 2026 r. w SDS w Krobi. Ponadto działają przy Powiatowym Centrum Pomocy Rodzinie w Gostyniu: Ośrodek Wsparcia osób z Niepełnosprawnością i Ich Rodzin i Ośrodek Wsparcia dla Osób Doznających Przemocy Domowej – zapewniające wsparcie psychologiczne i poradnictwo specjalistyczne osobom w trudnych sytuacjach. Ww. placówki cieszą się coraz większym zainteresowaniem. Wskazane jest dalsze wspieranie, w tym finansowe, powiatowych ośrodków wsparcia oraz zwiększanie liczby miejsc dla uczestników.
3. Większość pełnoletnich wychowanków pieczy zastępczej pozostaje w rodzinach i placówkach do czasu zakończenia nauki. Z mieszkania treningowego dla usamodzielnianych wychowanków pieczy zastępczej w 2025 r. skorzystało czterech wychowanków. Wskazane jest dalsze wspieranie usamodzielniających się wychowanków pieczy (niemających możliwości samodzielnego zamieszkania) m.in. tą formą pomocy.
4. Wszystkie rodziny zastępcze na terenie powiatu gostyńskiego objęte są wsparciem koordynatorów rodzinnej pieczy zastępczej. Rodziny zastępcze wspierane są świadczeniami fakultatywnymi w celu poprawy funkcjonowania rodzin, a zwłaszcza dzieci w nich przebywających. Wychowankowie placówek opiekuńczo-wychowawczych objęci są kompleksowym wsparciem. Wskazane jest dalsze wspieranie systemu pieczy zastępczej.
5. Środki finansowe w dyspozycji powiatu nie wystarczają na zwiększanie i ulepszanie funkcjonalności pomocy specjalistycznej (psychologicznej, terapeutycznej, doradczej, prawniczej) z zakresu pomocy rodzinom i dzieciom, osobom niepełnosprawnym i innym grupom osób. Wskazane jest podejmowanie działań w celu pozyskiwania oraz przeznaczania dodatkowych środków na zatrudnianie specjalistów poszerzających działalność systemu pomocy społecznej odpowiednio do potrzeb.
6. Na zlecenie Powiatu działalność na rzecz interwencji kryzysowej prowadzi Bonifraterski Ośrodek Interwencji Kryzysowej na Piaskach, zapewniający miejsca hostelowe, który zajmuje się pomocą i wsparciem kobiet oraz dzieci pokrzywdzonych przemocą domową, oferując wszechstronną pomoc psychologa, prawnika, pedagoga i pracownika socjalnego. Uzupełnia działalność Bonifraterskiego Ośrodka Interwencji Kryzysowej na Piaskach Ośrodek Interwencji Kryzysowej, działający w ramach Powiatowego Centrum Pomocy Rodzinie w Gostyniu.

Ocena zasobów - Wyzwania

1. Wzmocnienie działań z zakresu przeciwdziałania przemocy domowej – m.in. w kontekście zapewnienia środków finansowych w odpowiedzi na narastające potrzeby w zakresie realizowania zadań powiatu polegających na pracy z osobami stosującymi przemoc (programy korekcyjno-edukacyjne i programy psychologiczno-terapeutyczne) i doświadczającymi przemocy domowej (interwencja kryzysowa, wsparcie psychologiczne, terapie).
 2. Skutki wprowadzenia zmian w ustawie o wspieraniu rodziny i systemie pieczy zastępczej (zakończenie procesu legislacyjnego w III kwartale 2026 r.):
 - a) niższe dochody powiatu w związku z planowanym wprowadzeniem braku odpłatności z gmin za pobyt dzieci w spokrewnionych rodzinach zastępczych;
 - b) wzrost wydatków powiatu w związku z podniesieniem wynagrodzeń w zawodowych rodzinnych formach pieczy zastępczej oraz wprowadzeniem dodatku stażowego dla tych rodzin;
 - c) nowe zadania powiatu obejmują także obowiązkowe dodatkowe wsparcie dla rodzin zastępczych np. w formie pomocy specjalistycznej w realizacji kontaktów dziecka w pieczy z rodziną biologiczną oraz np. wprowadzenie obowiązkowego wsparcia prawnego dla rodzin zastępczych świadczonego przez organizatora pieczy, w szczególności w zakresie problemów z rodzicami biologicznymi;
 - d) ponadto dodatkowym obciążeniem finansowym powiatów jest wzrost wysokości świadczenia na dziecko w rodzinach spokrewnionych, który zbliża wysokość świadczenia do realnie ponoszonych kosztów;
 - e) istotnym elementem nowelizacji jest również wzrost świadczenia na kontynuowanie nauki; f) nowelizacja nakłada też na powiaty nowy obowiązek zrównania praw koordynatorów rodzinnej pieczy zastępczej z pracownikami socjalnymi, co wiąże się z wypłatą comiesięcznego dodatku terenowego, zwrotu kosztów dojazdów do rodzin oraz udzielenia dodatkowego urlopu. Taka zmiana będzie wymagała regulacji wynagrodzeń wszystkich pracowników PCPR;
 - g) w ramach nowelizacji przewidziano na szczeblu powiatów zatrudnianie opiekunów usamodzielnianych dla usamodzielniających się wychowanków instytucjonalnej pieczy zastępczej, a zatrudnionym opiekunom usamodzielniania zapewnienie przez powiat dostępu do wsparcia merytorycznego i edukacyjnego, dostosowanego do lokalnych potrzeb i specyfiki pracy, w szczególności poprzez umożliwienie udziału w szkoleniach, konsultacjach specjalistycznych lub grupach wsparcia oraz dostęp do wsparcia specjalistycznego (psychologowie, psychoterapeuci, pedagodzy);
 - h) zmiana ww. ustawy nałoży na powiat zatrudnienie asystentów rodzin, którzy będą pracowali z rodzinami biologicznymi dzieci umieszczonych w pieczy zastępczej rodzinnej i instytucjonalnej.
- W związku z brakiem zapewnienia samorządom powiatowym środków finansowych na pokrycie kosztów powyższych zmian rekomenduje się pilne przygotowanie jeszcze w obecnym roku budżetowym na zwiększenie wydatki na pieczę zastępczą oraz mniejsze dochody w tym obszarze.

3. Zmiana ww. ustawy wprowadza pozarządowych organizatorów rodzinnej pieczy zastępczej, którym otwiera drogę do wyższych niż ustawowo przewidziane świadczeń i wynagrodzeń pieniężnych w obszarze pieczy zastępczej, których koszty będzie ponosił powiat właściwy dla miejsca zamieszkania dzieci przed ich umieszczeniem w pieczy zastępczej. To rodzi duże i trudne do zaplanowania wieloletnie koszty po stronie powiatu.
4. Konieczność przygotowania wszystkich instytucji powiatowego systemu pomocy społecznej i wsparcia rodziny do rozwoju e-usług, wdrożenie elektronicznych systemów obsługi klienta i zarządzania dokumentacją - jako proces czasochłonny i kosztochłonny oraz odciągający pracowników specjalistów od pracy merytorycznej – będzie wymagała przygotowania się również po stronie powiatu (dodatkowi pracownicy i koszty).
5. Rozwój kadr pomocy społecznej w związku ze wzrastającą liczbą zadań i obowiązków (wzrost zatrudnienia, szkolenia podnoszące kwalifikacje odpowiednio do narastającej liczby zadań, przeciwdziałanie wypaleniu zawodowemu itp.)